

**STOP FOUL
AND BAD SMELLS!!**

The new **REDI** condensate trap works without water seal

Redi's solution to prevent foul and other bad smells coming from AC units or heating pumps which have infrequent use and whose condensed moisture cannot guarantee a permanent water seal.

PAT PENDING!

SEVERAL SOLUTION WITHIN 1 PRODUCT

Easy to check

Trap section Dry With water

Sifone ispezionabile in sacchetto

Ø (mm.)	Codice	€/pz.	Imballo
------------	--------	-------	---------

20-26-30	199CLPP	-	10
----------	---------	---	----

- Guarnizione tecnica e attacco d'entrata
- Uscita bivalente
- O-ring di tenuta
- Attrezzo di foratura
- Tappo di ispezione

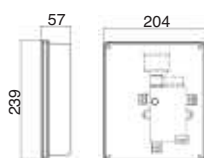


Sifone ispezionabile con scatola

Ø (mm.)	Codice	€/pz.	Imballo
------------	--------	-------	---------

20-26-30	LSSIF00	-	1
----------	---------	---	---

- Guarnizione tecnica e attacco d'entrata
- Uscita bivalente
- O-ring di tenuta
- Attrezzo di foratura
- Tappo di ispezione




Scatola di ispezione

Ø (mm.)	Codice	€/pz.	Imballo
------------	--------	-------	---------

204x239x57	LSCAT00	-	1
------------	---------	---	---

- Scatola con coperchio e viti




Attrezzo di foratura



Guarnizione tecnica e attacco d'entrata

Cod. Z0250PP



Uscita bivalente

Cod. Z0260PP
vedi pag. 197

Ø 26

Ø 32

Montaggio

- 1- Prendere la scatola sfondare le zone di preapertura dopo aver individuato il lato di entrata e uscita del tubo di scarico condensa.
- 2- Aprire con l' apposito utensile l'entrata e l'uscita di interesse e togliere il testimone.
- 3- Inserire i tubi di scarico condensa e posizionare la scatola nel muro, verificando che sia in bolla. Inserire gli o-ring nell'entrata e nell'uscita selezionate, collegare i tubi al sifone e fissare quest'ultimo alla scatola tramite la vite in dotazione.
- 4- Esempio di montaggio con entrata ed uscita verticale.
- 5- Esempio di montaggio con entrata ed uscita orizzontale.
- 6- Montare la dima di protezione, quindi fissare la scatola con intonaco. A fissaggio avvenuto, rimuovere la dima ed applicare il coperchio.
- 7- Il sifone condensa può essere installato in scatola d'ispezione o murato.

